

BÁO CÁO
Về tình hình sử dụng Trung tâm Học liệu năm học 2012 - 2013

Đề Lãnh đạo Đại học Thái Nguyên, các Ban chức năng và các Đơn vị thành viên nắm được tình hình khai thác, sử dụng tài nguyên Trung tâm Học liệu của cán bộ, giảng viên và sinh viên trong Đại học phục vụ công tác đào tạo, nghiên cứu khoa học, từ năm học 2012-2013 trở đi, Trung tâm Học liệu (TTHL) sẽ gửi báo cáo thống kê mỗi Quý 1 lần và báo cáo tổng hợp cho cả năm học. Đây là số liệu quan trọng giúp lãnh đạo Đại học và các đơn vị biết được thực trạng sử dụng nguồn tài nguyên phục vụ việc nâng cao chất lượng đào tạo và nghiên cứu khoa học của giảng viên và sinh viên trong Đại học. Mặt khác, đây cũng là căn cứ để lãnh đạo các Đơn vị so sánh với các Đơn vị khác trong Đại học, qua đó xây dựng và điều chỉnh các chính sách nhằm nâng cao hơn nữa chất lượng đào tạo.

1. Tình hình bổ sung, phát triển nguồn tài nguyên

1.1 Tài nguyên in ấn

Trong năm học 2012-2013 TTHL đã bổ sung 2.912 tên sách (tương đương 3.979 cuốn) nâng tổng số sách của Trung tâm lên 32.703 tên sách với 101.415 bản sách, trong đó: Giáo trình: 25.117 cuốn, sách tham khảo: 5.502 cuốn, sách chuyên khảo: 64.518 cuốn, luận án luận văn: 6.078 cuốn, báo/tạp chí: 200 tên, trong đó tạp chí ngoại văn: 20 tên.

1.2. Tài nguyên điện tử.

Số lượng tài liệu điện tử được bổ sung trong năm 14.314 tài liệu (tăng 26 % so với năm học 2011-2012), nâng tổng số tài liệu, cơ sở dữ liệu hiện có thành 30.471 tài liệu, trong đó: 2.779 giáo trình điện tử, 4.381 tài liệu chuyên khảo, tham khảo, 2.997 luận văn luận án, 8.812 kết quả nghiên cứu, 652 bài giảng điện tử, 10.702 bài trích báo, tạp chí, 148 tài liệu nghe nhìn.

2. Tình hình sử dụng Trung tâm

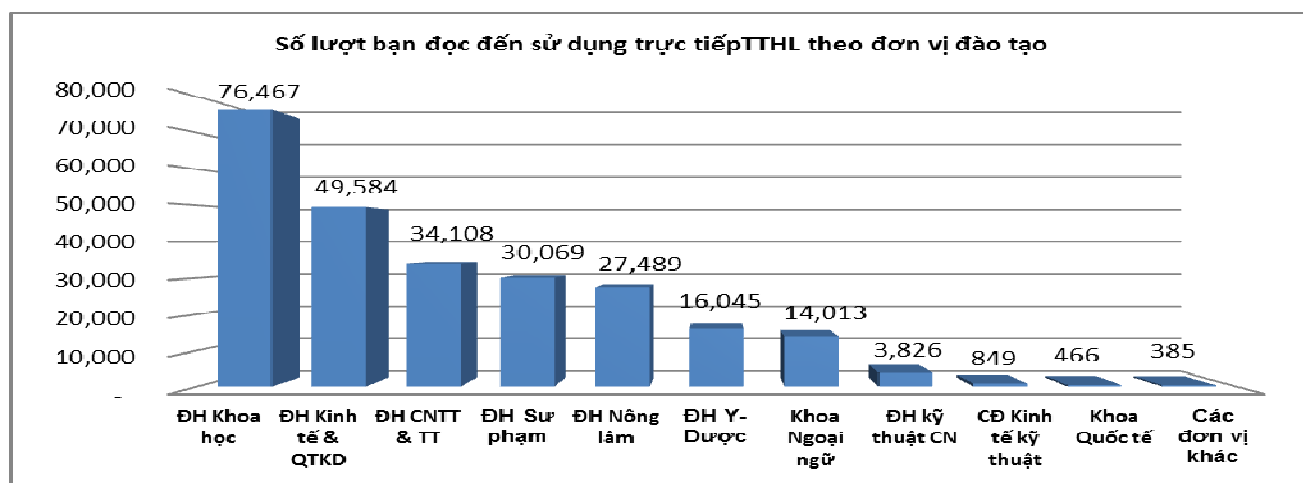
2.1. Tình hình bạn đọc đến sử dụng trực tiếp tại Trung tâm Học liệu.

Tiếp tục đà tăng trưởng của các năm học trước, năm học 2012-2013 sinh viên của các đơn vị đào tạo đến trực tiếp sử dụng TTHL ngày một nhiều hơn. Tổng số lượt bạn đọc đến sử dụng TTHL trong năm học là 256.766 lượt tăng 40,96% so với năm học 2011-2012, trong đó chủ yếu là sinh viên (chiếm 99,53%). Số lượng học viên cao học, NCS và cán bộ đến sử dụng TTHL chiếm tỷ lệ rất ít, chỉ chiếm 0,47%. Các Trường có số lượng lớn sinh viên đến sử dụng TTHL đó là: ĐH Khoa học, ĐH Kinh tế & QTKD, ĐH CNTT & TT...

Tình trạng quá tải đã bắt đầu xuất hiện, đặc biệt là vào mùa ôn thi, ngày thứ 7 và những ngày thời tiết nắng, nóng. Cá biệt có những ngày, số sinh viên đến Trung tâm lên tới 3.200 người.

Bảng 1. Số lượt bạn đọc đến sử dụng trực tiếp TTHL theo đơn vị đào tạo.

TT	Đơn vị	Số lượng			Tổng	Tăng so với năm học 2011/2012 (%)
		Sinh viên	Học viên CH NCS...	Cán bộ GV		
1	ĐH kỹ thuật CN	3.755	45	26	3.826	9.90
2	ĐH Sư phạm	29.769	183	117	30.069	20.00
3	ĐH Kinh tế & QTKD	49.277	125	182	49.584	35.98
4	ĐH Nông lâm	27.279	112	98	27.489	47.50
5	ĐH Khoa học	76.380	82	5	76.467	38.20
6	ĐH Y- Dược	15.950	66	29	16.045	18.60
7	ĐH CNTT & TT	33.979	129	0	34.108	15.80
8	Khoa Ngoại ngữ	14.013	0	0	14.013	28.00
9	Khoa Quốc tế	466	0	0	466	100.00
10	CĐ Kinh tế kỹ thuật	849	0	0	849	64.56
11	Các đơn vị khác	3.850	0	0	3.850	29.88
12	Tổng	255.567	742	475	256.766	40,96



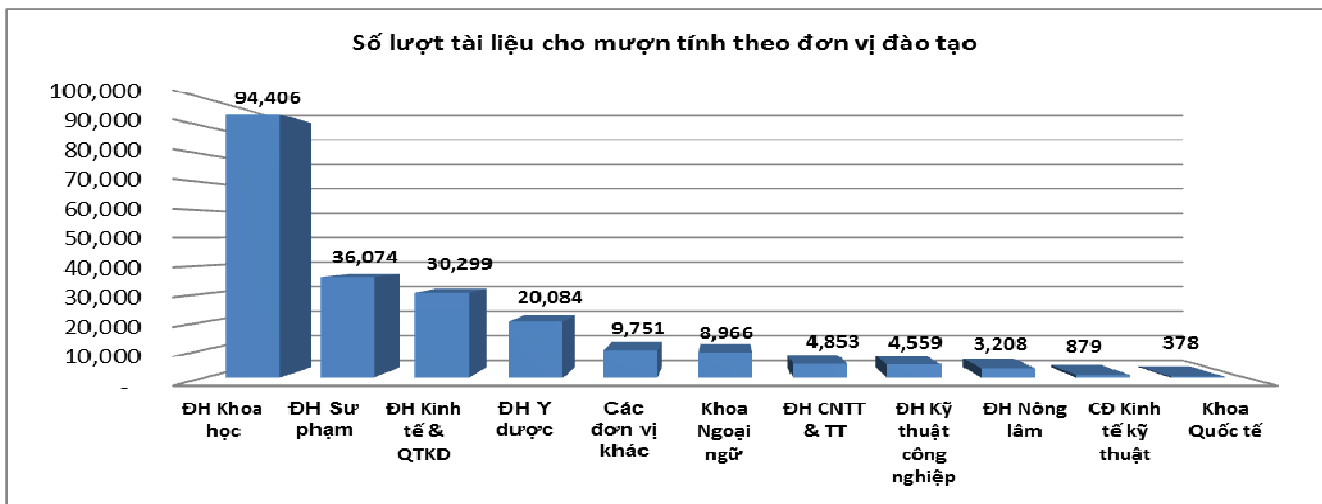
2.2. Tình hình bạn đọc mượn tài liệu của TTHL

Tổng số lượt tài liệu phục vụ cho mượn trong năm học 2012-2013 là 285.306 lượt, tăng 16,78% so với năm học trước. Một số trường có sinh viên mượn nhiều tài liệu của TTHL như: ĐH Khoa học, ĐH CNTT & TT, ĐH Sư Phạm... Mặc dù đã cố gắng bổ sung thêm các loại tài liệu mới song số lượng sách

hiện có vẫn chưa đáp ứng được yêu cầu của giảng viên và sinh viên của Đại học. Qua khảo sát, khoảng 35% bạn đọc đến Trung tâm nhưng không tìm được loại tài liệu cần mượn.

Bảng 2. Số lượt tài liệu cho mượn tính theo đơn vị đào tạo

STT	Đơn vị	Số lượt (tài liệu)	Tăng so với năm học 2011-2012 (%)
1	ĐH Kỹ thuật công nghiệp	4.559	14.90
2	ĐH Sư phạm	36.074	22.40
3	ĐH Kinh tế & QTKD	30.299	6.60
4	ĐH Nông lâm	32.080	12.70
5	ĐH Khoa học	94.406	12.80
6	ĐH Y dược	20.084	5.00
7	ĐH CNTT & TT	48.530	10.20
8	Khoa Ngoại ngữ	8.966	6.90
9	Khoa Quốc tế	378	100.00
10	CĐ Kinh tế kỹ thuật	879	143.50
11	Các đơn vị khác	9.751	8.30
12	Tổng	285.306	16,78



2.3. Tình hình khai thác và sử dụng tài liệu điện tử

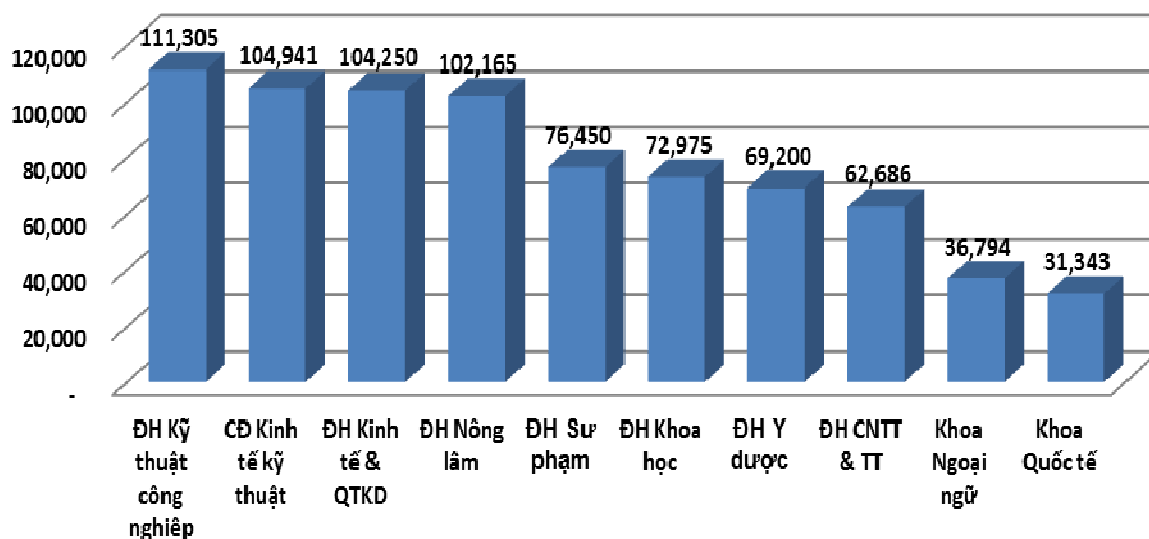
Trong năm học 2012-2013 tổng số lượt bạn đọc truy cập cơ sở dữ liệu điện tử của Trung tâm là 889.694 lượt, trong đó cán bộ, giảng viên và sinh viên của ĐH Thái Nguyên là 772.099 lượt (chiếm 86%). So với năm học trước, số lượt truy cập đã tăng 42,67%. Một số trường có số lượt truy cập lớn như: Trường ĐH Kỹ thuật công nghiệp, trường ĐH Kinh tế & QTKD, trường CĐ Kinh tế kỹ thuật... Trong năm

học đã có 185.263 lượt tài liệu điện tử được download, tăng 38,68% so với năm học trước. Nhìn chung, cán bộ và sinh viên của ĐH đã có xu thế chuyển dần từ việc sử dụng tài liệu in ấn sang tài liệu điện tử nên trong khi tỷ lệ tăng số tài liệu in ấn cho mượn trong năm học chỉ là 16,78 %, thì số tài liệu điện tử download đã tăng 38,68% so với năm học 2011-2012.

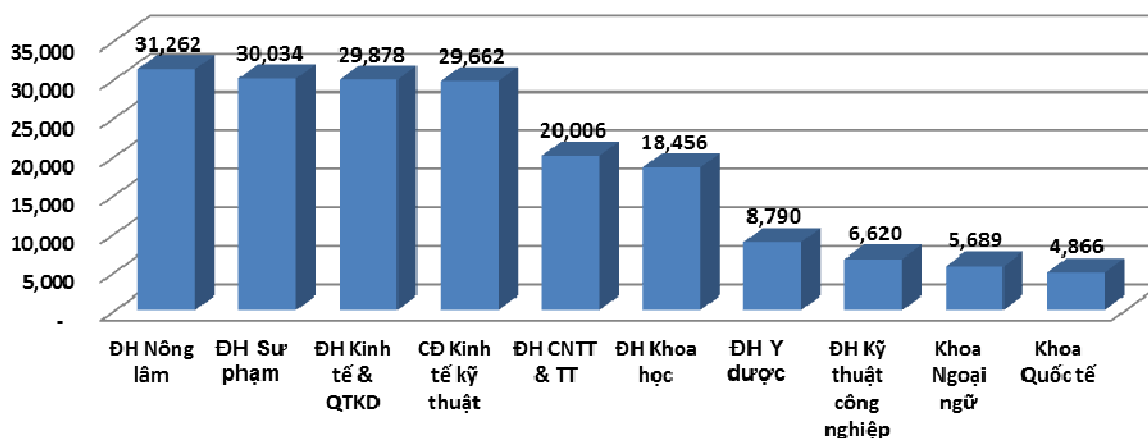
Bảng 3. Số lượt truy cập và download tài liệu điện tử tính theo đơn vị đào tạo

STT	Đơn vị	Lượt truy cập		Lượt tài liệu download	
		Số lượng	So với năm học 11/12 (%)	Số lượng	So với năm học 11/12 (%)
1	ĐH Kỹ thuật công nghiệp	111.305	42,53	6.620	33,33
2	ĐH Sư phạm	76.450	40,44	30.034	124,40
3	ĐH Kinh tế & QTKD	104.250	34,01	29.878	33,35
4	ĐH Nông lâm	102.165	45,60	31.262	33,40
5	ĐH Khoa học	72.975	32,57	18.456	34,27
6	ĐH Y dược	69.200	38,88	8.790	32,46
7	ĐH CNTT & TT	62.686	29,87	20.006	31,43
8	Khoa Ngoại ngữ	36.794	36,78	5.689	28,96
9	Khoa Quốc tế	31.343	68,89	4.866	43,57
10	CĐ Kinh tế kỹ thuật	104.941	89,46	29.662	52,96
11	Tổng	772.099	42,67	185.263	38,68

Số lượt truy cập tài liệu điện tử theo đơn vị đào tạo



Số lượt download tài liệu điện tử theo đơn vị đào tạo



Trên đây là những số liệu cơ bản về tình hình khai thác và sử dụng nguồn tài nguyên của Trung tâm Học liệu trong năm học 2012-2013, TTHL mong muốn nhận được sự chỉ đạo và phối hợp kịp thời của lãnh đạo Đại học Thái Nguyên và các đơn vị thành viên để TTHL phục vụ tốt hơn nữa trong những năm tới.

Nơi nhận:

- Ban GD ĐHTN;
- Các Ban chức năng;
- Các đơn vị thuộc ĐHTN;
- Lưu VT, TTHL.

GIÁM ĐỐC

(Đã ký)

PGS.TS. Nguyễn Duy Hoan